



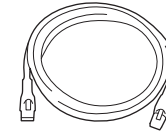
QNAP

TDS-16489U


Quick Installation Guide



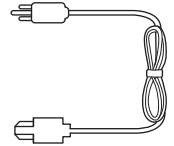
TDS-16489U



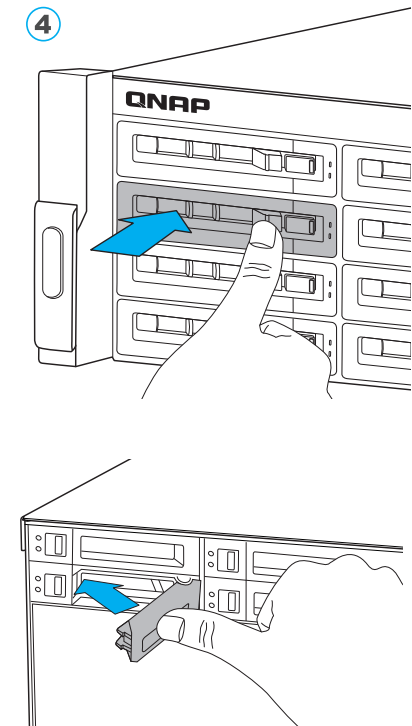
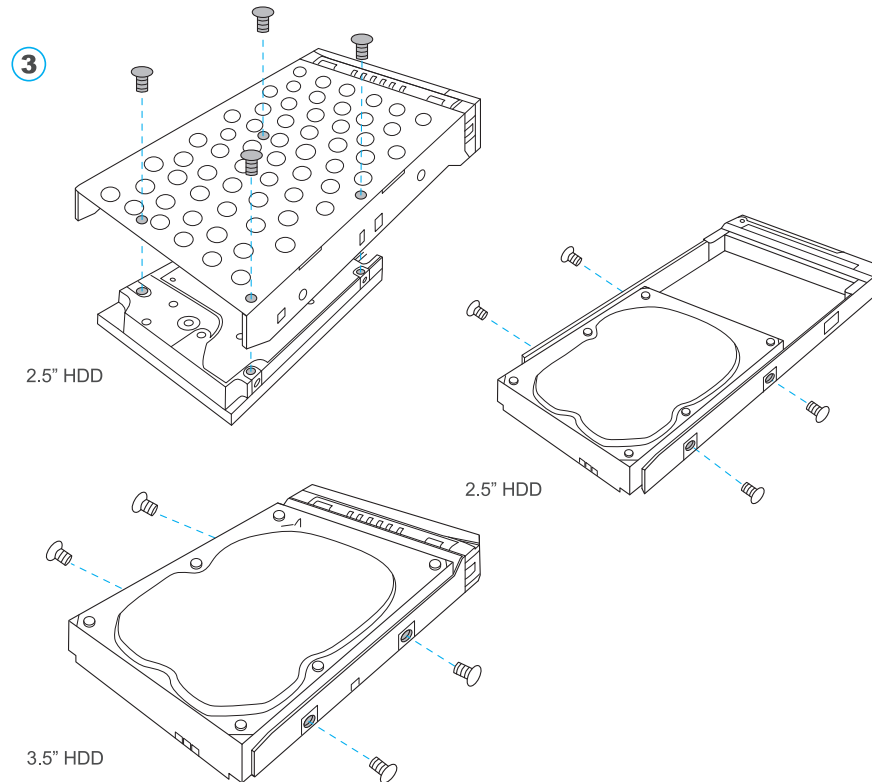
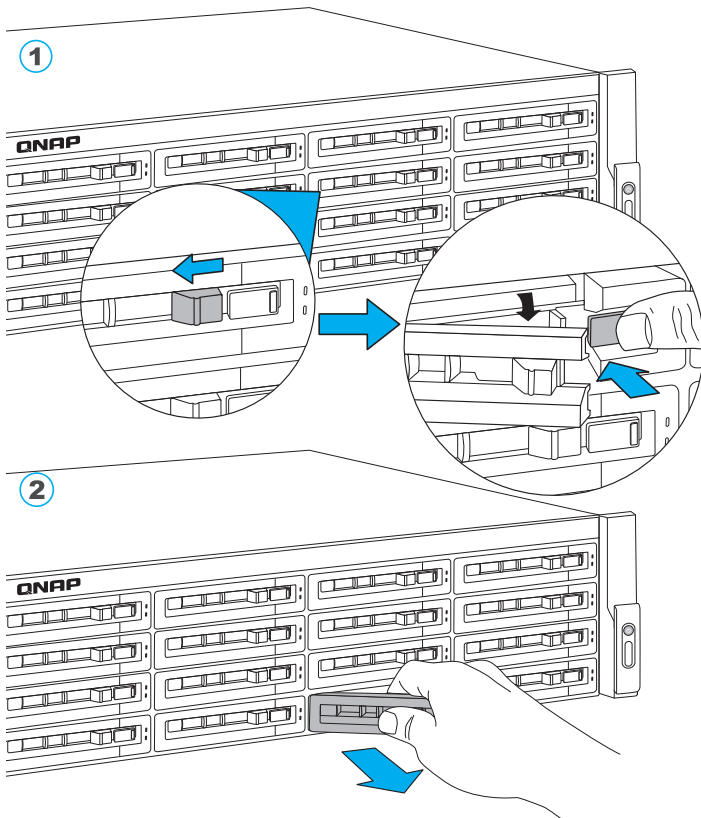
RJ45 cable x2



具 3.5" HDD x64
具 2.5" HDD x64



Power Cord x2

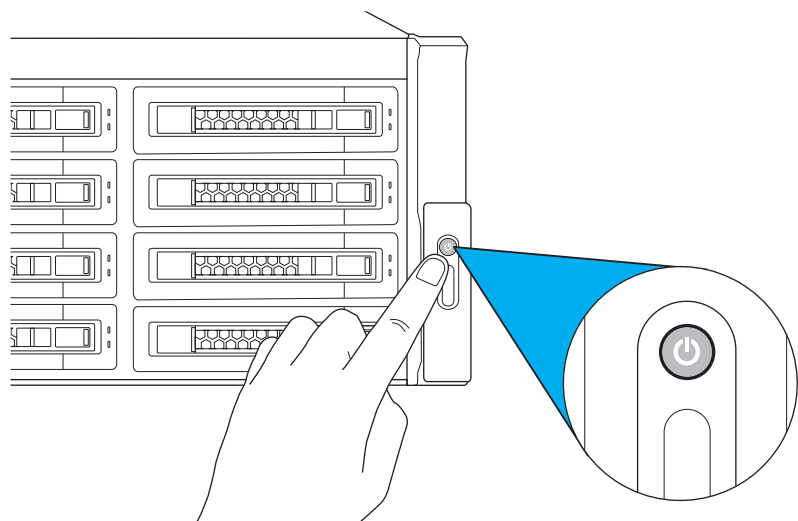
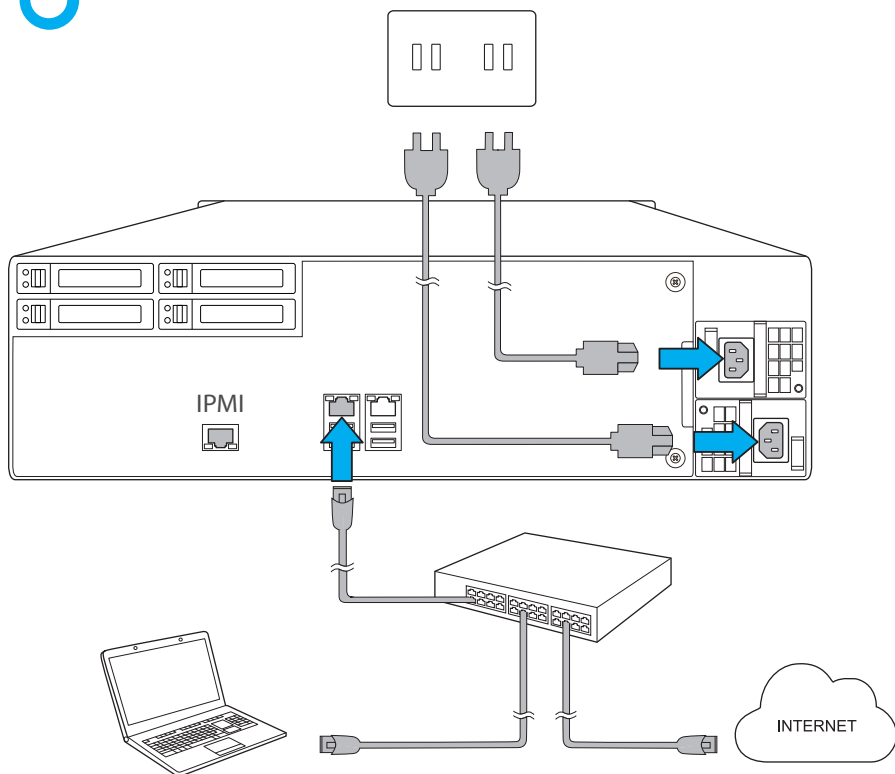


- (de) Alle Daten auf der Festplatte werden vor der Initialisierung gelöscht.
- (fr) Toutes les données sur le disque seront effacées lors de l'initialisation du disque dur.
- (it) Tutti i dati presenti verranno cancellati durante l'inizializzazione dei dischi.
- (es) Todos los datos del disco serán borrados con la inicialización del disco duro.
- (nl) Alle gegevens worden gewist tijdens initialisatie van de schijven.
- (sv) All data kommer att raderas när hårddisken initieras.
- (ru) Перейдите на страницу start.qnap.com и введите «Облачный ключ»

- (zh) 所有磁碟上的資料都將會被刪除。
- (cn) 所有硬盘上的数据都将会被清除。
- (ja) ハードディスクを初期化するとハードディスク上の全てのデータが削除されます。
- (tr) Sürücüdeki tüm veriler, yeni donanım girişi ile silinecektir.
- (hu) Keresse fel a start.qnap.com oldalt és adj a "Cloud Key"-t
- (cs) Všechna data na discích budou smazána v důsledku inicializace.
- (pl) Podczas inicjacji wszystkie zapisane na dyskach dane zostaną usunięte.

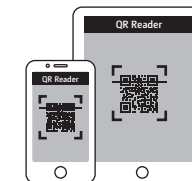
All the drive data will be cleared upon hard drive initialization.

HDD/SSD
<http://www.qnap.com/compatibility>



Go to start.qnap.com and enter the "Cloud Key"

de Rufen Sie start.qnap.com auf und geben Sie den "Cloud Key" ein	Oder scannen Sie den nachstehenden QR-Code mit Ihrem iPhone, iPad, Android
fr Allez sur start.qnap.com et entrez la "Cloud Key"	Ou vous pouvez scanner le Code QR suivant avec votre iPhone, iPad ou Android
it Accedere a start.qnap.com e inserire la "Cloud Key"	Oppure scansionare il Codice QR qui sotto con iPhone, iPad, Android
es Vaya a start.qnap.com e introduzca la "Cloud Key"	O puede escanear el siguiente Código QR con su iPhone, iPad o Android
nl Ga naar start.qnap.com en voer de "Cloud Key" in	Of scan met uw iPhone, iPad of Android de onderstaande QR-code
sv Gå till start.qnap.com och ange din "Cloud Key"	Du kan också skanna nedanstående QR-kod med din iPhone, iPad eller Android
fi Siirry osoitteeseen start.qnap.com ja syötä "Cloud Key"	Tai vois skannata alla olevan QR-koodin iPhoneilla, iPadilla tai Androidilla
da Gå til start.qnap.com og indtast din "Cloud Key"	Du kan også scanne nedstående QR-kode med din iPhone, iPad eller Android
no Gå til start.qnap.com og skriv inn "Cloud Key"	Eller du kan skanne QR-koden under med iPhone, iPad eller Android
pt Vá para start.qnap.com e digite a "Cloud key"	Ou você pode digitalizar o Código QR abaixo com seu iPhone, iPad, Android Market
ru Перейдите на страницу start.qnap.com и введите "Cloud Key"	Так же можно отсканировать QR-код мобильным телефоном
zh 請至 start.qnap.com · 並輸入"Cloud Key"	或使用 iPhone、iPad 或 Android 裝置掃描下方 QR Code
cn 請前往 start.qnap.com 并輸入"云密钥"	或者，可以使用您的iPhone, iPad 或安卓裝置掃描下方的QR碼
ja start.qnap.com に済み 「Cloud Key」を入力します	または、iPhone、iPad、Android 以下のQRコードをスキャンできます
ko start.qnap.com 으로 이동하여 "Cloud Key" 를 입력합니다	또는 iPhone, iPad, Android로 QR 코드를 스캔해도 됩니다
th ไปที่ start.qnap.com และป้อน "Cloud Key"	หรือคุณสามารถสแกน QR ได้ด้วย iPhone, iPad, Android ของคุณ
tr start.qnap.com adresine gidin ve "Cloud Key" bilgisini girin	İsterseniz iPhone, iPad, Android aygıtınıza aşağıdaki QR Kodunu da taratabilirsiniz
hu Keresse fel a start.qnap.com oldalt és adja meg a "Cloud Key"	Vagy szkennelje be iPhone, iPad, Android eszközével az alábbi QR kódot
cs Navštivte adresu start.qnap.com a zadejte klíč "Cloud Key"	Nebo můžete svým telefonem iPhone, iPad, nebo Android naskenovat níže uvedený kód QR
pl Przejdź do strony start.qnap.com i kliknij "Cloud Key"	Lub zeskanuj poniższy kod QR telefonem iPhone, iPad, Android.



Cloud Key