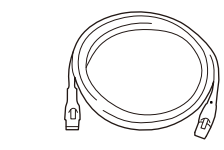
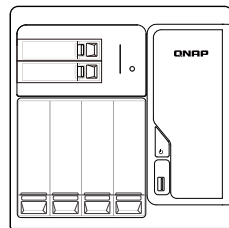



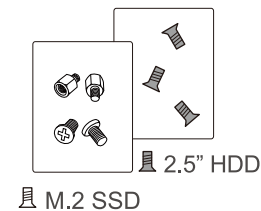
QNAP

# Turbo vNAS

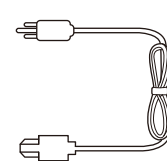
## Quick Installation Guide



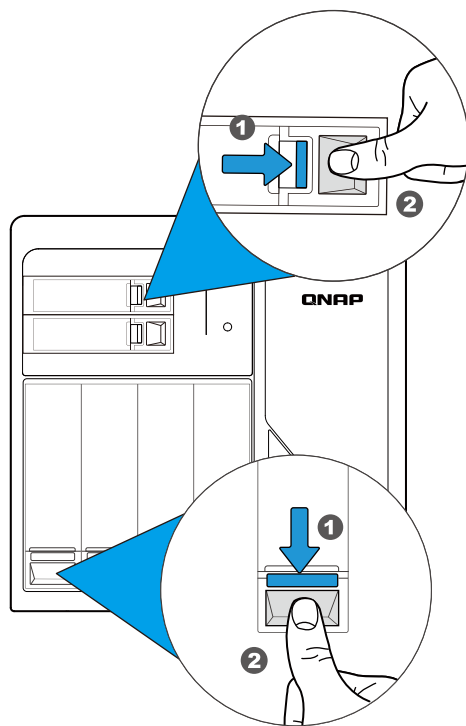
x 2 10Gbase-T cable  
x 4 1GbE cable



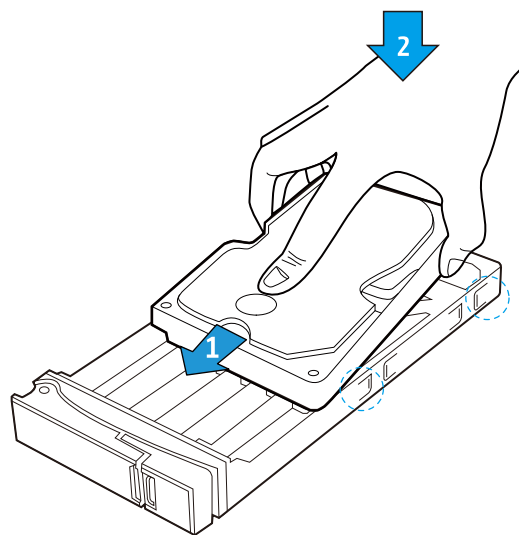
M.2 SSD



1

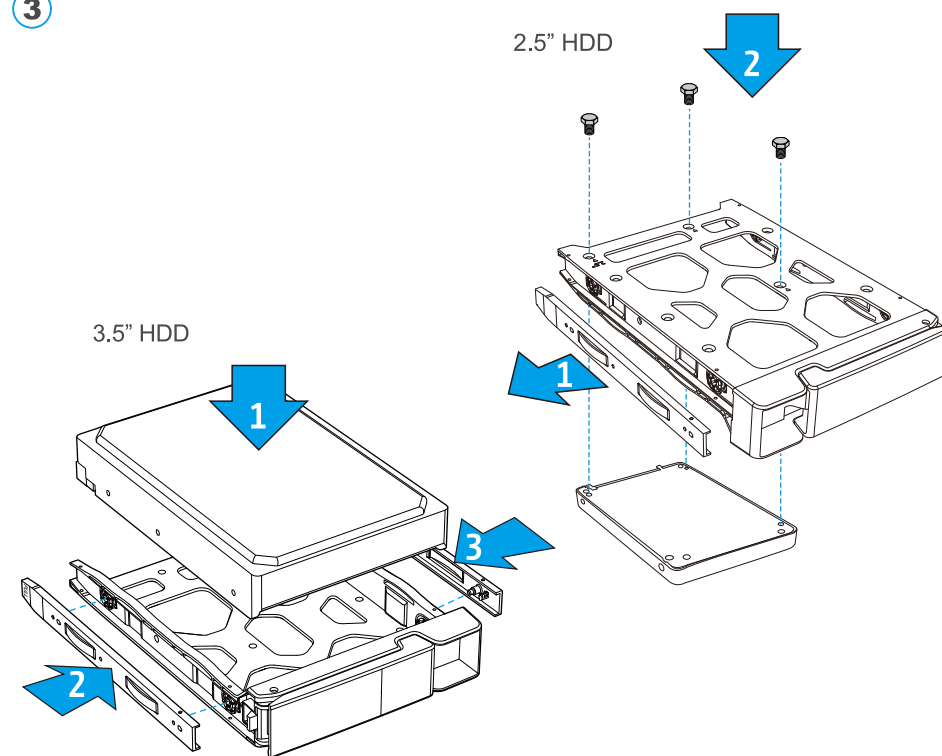


2



2.5" SSD

3



3.5" HDD

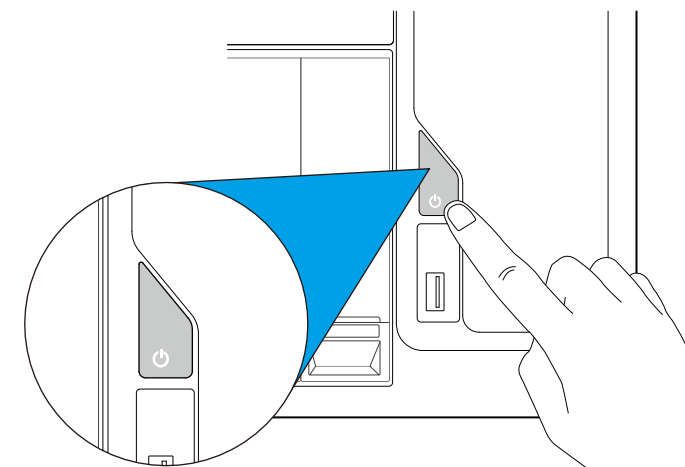
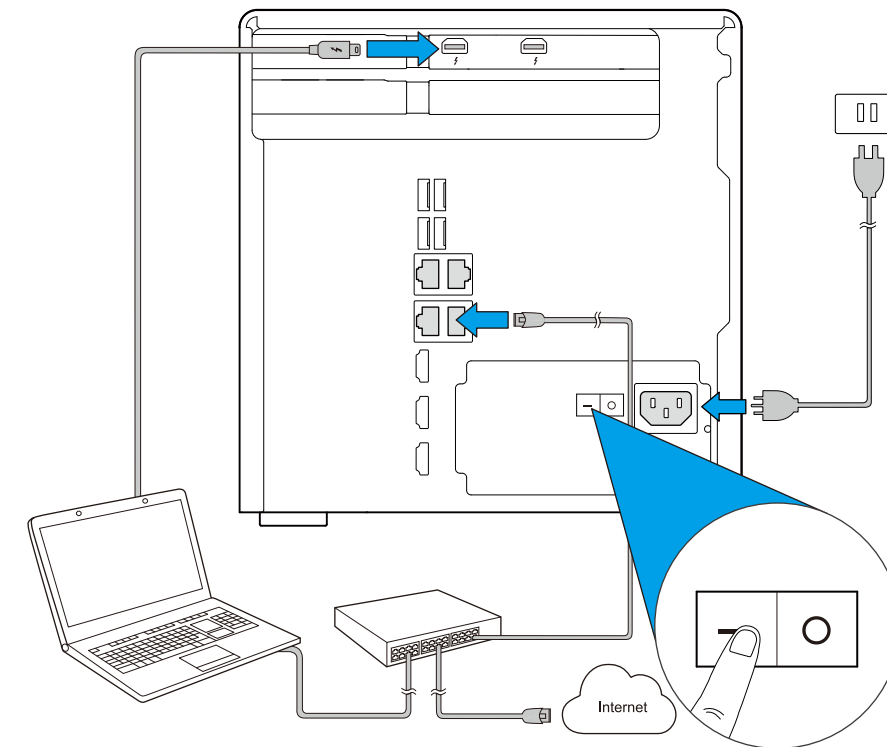
2.5" HDD

- (de) Alle Daten auf der Festplatte werden vor der Initialisierung gelöscht.  
(fr) Toutes les données sur le disque seront effacées lors de l'initialisation du disque dur.  
(it) Tutti i dati presenti verranno cancellati durante l'inizializzazione dei dischi.  
(es) Todos los datos del disco serán borrados con la inicialización del disco duro.  
(nl) Alle gegevens worden gewist tijdens initialisatie van de schijven.  
(sv) All data kommer att raderas när hårddisken initieras.  
(ru) Перейдите на страницу [start.qnap.com](http://start.qnap.com) и введите «Облачный ключ»

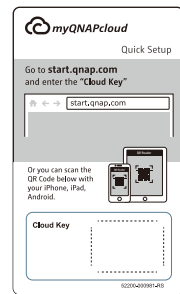
- (zh) 所有磁碟上的資料都將會被刪除。  
(cn) 所有硬盘上的数据都将会被清除。  
(ja) ハードディスクを初期化するとハードディスク上の全てのデータが削除されます。  
(tr) Sürücüdeki tüm veriler, yeni donanım girişi ile silinecektir.  
(hu) Keresse fel a [start.qnap.com](http://start.qnap.com) oldalt és adja meg a "Cloud Key"-t  
(cs) Všechna data na discích budou smazána v důsledku inicializace.  
(pl) Podczas inicjacji wszystkie zapisane na dyskach dane zostaną usunięte.

All the drive data will be cleared upon hard drive initialization.

HDD/SSD/M.2 SSD compatibility list  
<http://www.qnap.com/compatibility>



1 myQNAPcloud



or

Qfinder Pro



<http://www.qnap.com/qfinderpro>

2

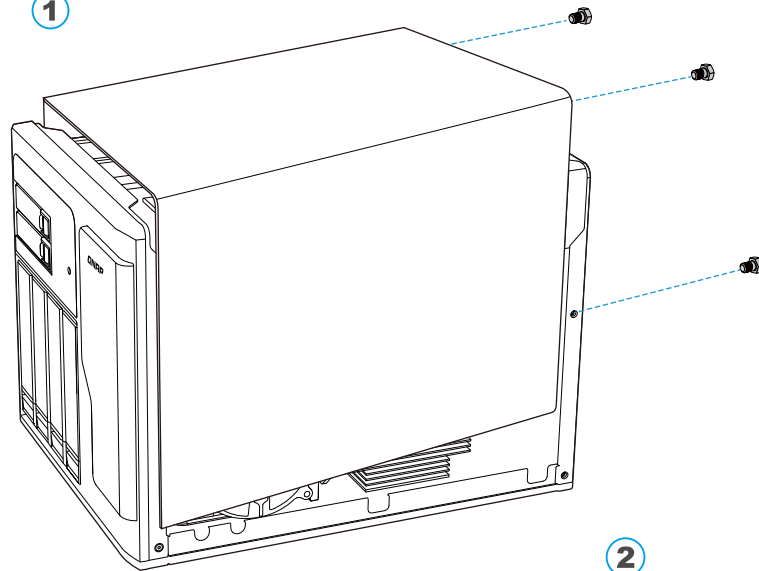


3

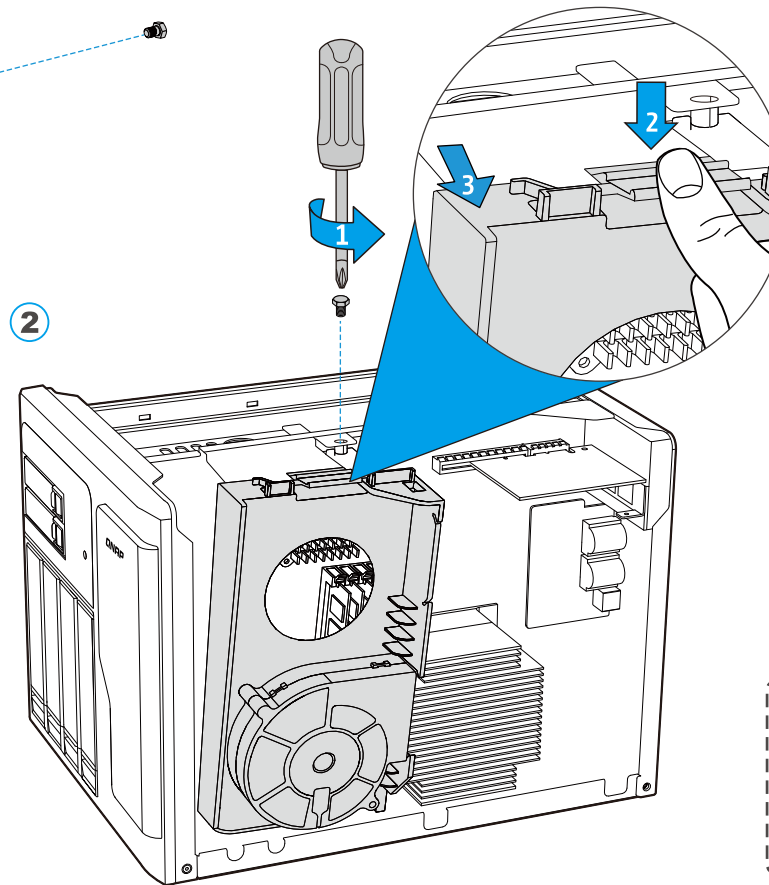


# M.2 SSD Installation

1



2



3

